

Componentes Infraestrutura



Infraestrutura: Compreende os elementos destinados a suportar o transportador. Esses elementos localizam-se na parte inferior do transportador.

OBS:

Material plástico quando não indicado: Poliamida. (PA)

Barras, porcas e parafusos quando não indicados: AISI INOX.

Dimensões quando não indicado = mm.

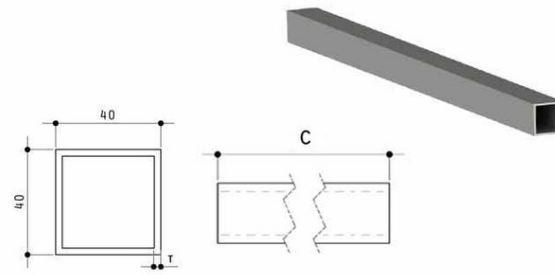
Cor padrão: Preta (peças poliamida).

Atualizado em 12 de Junho de 2020.

**imagens e cores ilustrativas.*


COMPONENTES

Perfil tubo 40x40



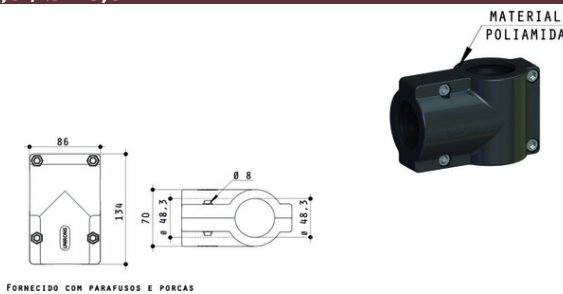
Código	Descrição	t (mm)	C (mm)	Material	Unidade de venda
3423	Perfil tubo 40x40	1,5	3000	Inox	Por metro
3424	Perfil tubo 40x40	2,28	3000	Aço carbono	Por metro

Perfil tubo



Código	Descrição	Material	Ø	t (mm)	C (mm)	Unidade de Venda
2149	Perfil Tubo	AISI 304	33,40	1,65	3000	Por metro
2150	Perfil Tubo	AISI 304	42,2	1,65	3000	Por metro
2164	Perfil Tubo	AISI 304	48,3	1,65	3000	Por metro
2151	Perfil Tubo	AISI 304	60,3	1,65	3000	Por metro

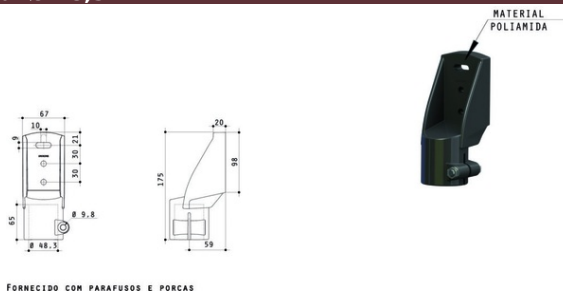
Junta de conexão Ø 48,3 / Ø 48,3



FORNECIDO COM PARAFUSOS E PORCAS

Código	Descrição	Unidade de Venda
2142	Junta de Conexão Ø 48,3 / Ø 48,3	Unitário

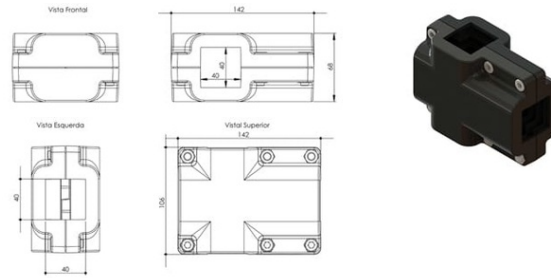
Cabeçal de apoio lateral Ø 48,3



FORNECIDO COM PARAFUSOS E PORCAS

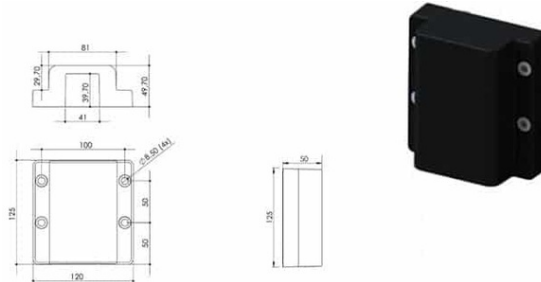
Código	Descrição	Unidade de Venda
2143	Cabeçal de Apoio Lateral Ø 48,3	Unitário

Junta de conexão tubo quadrado 40x40



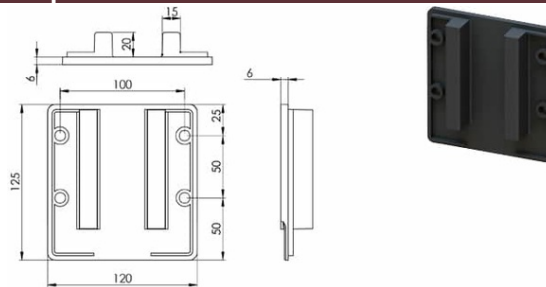
Código	Descrição	Unidade de Venda
4251	Junta de Conexão tubo quadrado 40x40	Unitário

Cabeçal de apoio lateral tubo quadrado 40x40



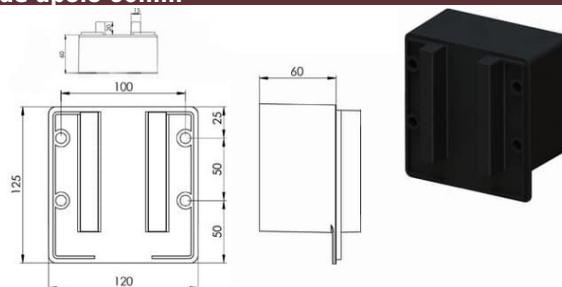
Código	Descrição	Unidade de Venda
4252	Cabeçal de apoio lateral PA tubo quadrado 40x40.	Unitário

Espaçamento cabeçal de apoio 6mm

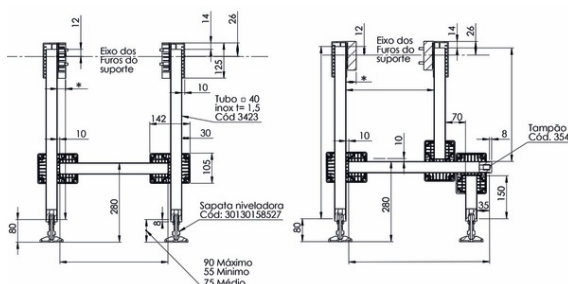


Descrição	Unidade de Venda
Base com afastamento de 6mm para montagem com cabeçal de apoio lateral PA tubo quadrado 40x40 Cod. 4252.	Unitário

Espaçamento cabeçal de apoio 60mm



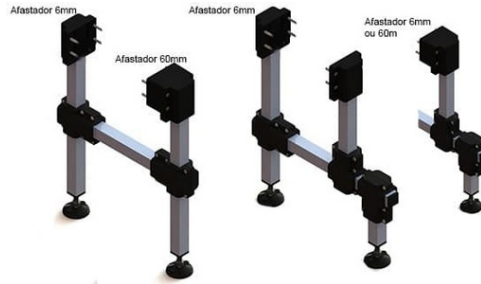
Descrição	Unidade de Venda
Base com afastamento de 60mm para montagem com cabeçal de apoio lateral PA tubo quadrado 40x40 Cod. 4252.	Unitário



* espaçador de 6mm até 60mm.

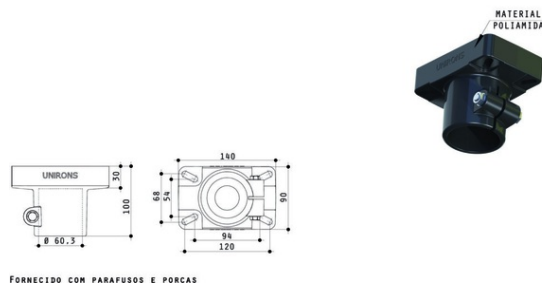
Cotas em branco são consideradas variáveis.

Montagem Cabeçal de apoio lateral tubo quadrado 40x40 e Junta de conexão tubo quadrado 40x40



Código	Descrição	Unidade de Venda
4866	Conjunto Cabeçal de apoio lateral PA tubo quadrado 40x40 Cod. 4242 + Base com afastamento de 6mm Cod. 4254.	Unitário
4867	Conjunto Cabeçal de apoio lateral PA tubo quadrado 40x40 Cod. 4242 + Base com afastamento de 60mm Cod. 4255.	Unitário

Cabeçal de apoio inferior Ø 60,3



FORNECIDO COM PARAFUSOS E PORCAS

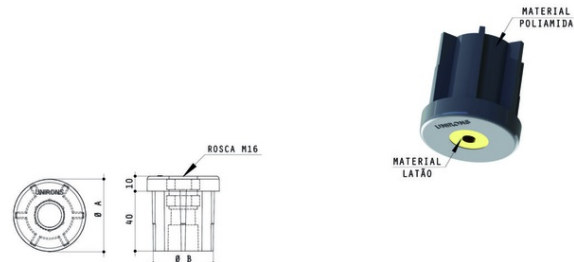
Código	Descrição	Unidade de Venda
2144	Cabeçal de Apoio Inferior Ø 60,3	Unitário

Bucha de redução Ø 60,3 / Ø 48,3



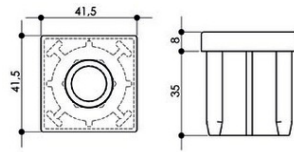
Código	Descrição	Unidade de Venda
2145	Bucha De Redução Ø 60,3 / Ø 48,3	Unitário

Tampão de Ø 48,3 e Ø 60,3



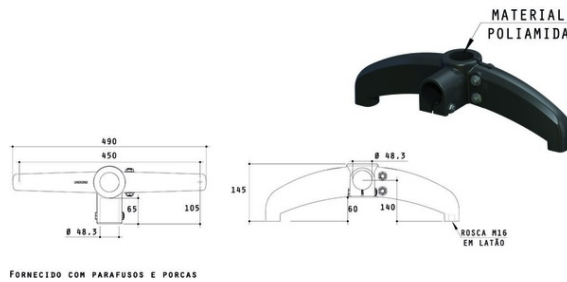
Código	Descrição	Ø A	Ø B	Unidade de Venda
2214	Tampão 48,3	48,3	44,7	Unitário
2215	Tampão 60,3	60,3	57,7	Unitário

Tampão Quadrado 40x40



Código	Descrição	Unidade de Venda
3545	Tampão quadrado - Tubo T= 1,5 e T= 2 - Fechado	Unitário
3548	Tampão quadrado - Tubo T= 2,5 e T= 2,65 - Fechado	Unitário
3546	Tampão quadrado + latão - Tubo T=1,5 e = 2 M10	Unitário
3547	Tampão quadrado + latão - Tubo T=1,5 e = 2 M16	Unitário
3549	Tampão quadrado + latão - Tubo T=2,5 e =2,65 M10	Unitário
3550	Tampão quadrado + latão - Tubo T=2,5 e =2,65 M16	Unitário

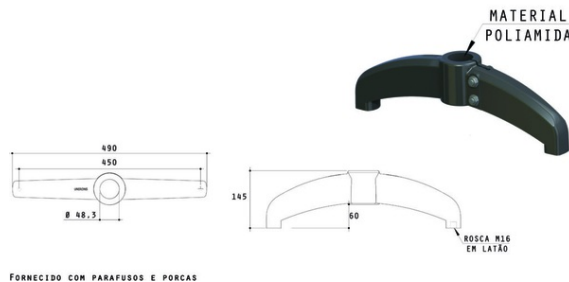
Bipé reto com saída lateral Ø 48,3 / Ø 48,3



FORNECIDO COM PARAFUSOS E PORCAS

Código	Descrição	Unidade de Venda
2152	Bipé Reto com Saída Lateral Ø 48,3 / Ø 48,3	Unitário
3013010655	BIPE RETO C SAIDA LAT 48.3MM / 48.3MM PA COD 2152 + HASTE PARA SAPATA M16 AÇO CARBONO + PA H=99MM COD 2504 + SAPATA NIVELADORA 82.3MM PA COD 2417 - SEM APOIO DE PU	Unitário
3013010861	BIPE RETO C SAIDA LAT 48.3MM / 48.3MM PA COD 2152 + HASTE PARA SAPATA M16 AISI 304 H=99MM COD 2500 + SAPATA NIVELADORA 82.3MM PA COD 2417 - SEM APOIO DE PU	Unitário

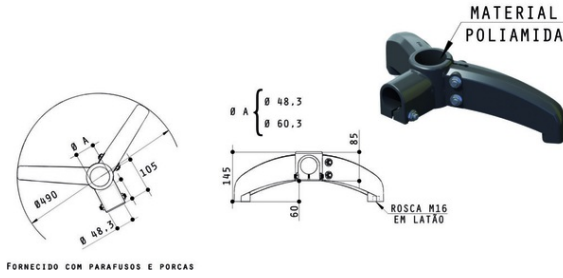
Bipé reto Ø 48,3



FORNECIDO COM PARAFUSOS E PORCAS

Código	Descrição	Unidade de Venda
2154	Bipé Reto Ø 48,3	Unitário
3013010793	BIPE RETO 48.3MM PA COD 2154 + HASTE PARA SAPATA M16 AISI 304 H=99MM COD 2500 + SAPATA NIVELADORA 82.3MM PA COD 2417 - SEM APOIO DE PU	Unitário
3013010897	BIPE RETO 48.3MM PA COD 2154 + HASTE PARA SAPATA M16 AÇO CARBONO + PA H=99MM COD 2504 + SAPATA NIVELADORA 82.3MM PA COD 2417 - SEM APOIO DE PU	Unitário

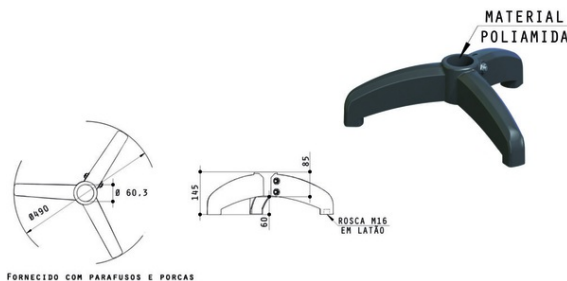
Bipé angular com saída lateral Ø 48,3 / Ø 48,3 e Ø 60,3 / Ø 48,3



FORNECIDO COM PARAFUSOS E PORCAS

Código	Descrição	Unidade de Venda
2156	Bipé Angular com Saída Lateral Ø 48,3 / Ø 48,3	Unitário
2158	Bipé Angular com Saída Lateral Ø 60,3 / Ø 48,3	Unitário
3013011148	BIPE ANGULAR C SAIDA LAT 48.3MM / 48.3MM PA COD 2156 + HASTE PARA SAPATA M16 ACO CARBONO + PA H=99MM COD 2504 + SAPATA NIVELADORA 82.3MM PA COD 2417 - SEM APOIO DE PU	Unitário
3013011149	BIPE ANGULAR C SAIDA LAT 48.3MM / 48.3MM PA COD 2156 + HASTE PARA SAPATA M16 AISI 304 H=99MM COD 2500 + SAPATA NIVELADORA 82.3MM PA COD 2417 - SEM APOIO DE PU	Unitário
3013011150	BIPE ANGULAR C SAIDA LAT 48.3MM / 60.3MM PA COD 2158 + HASTE PARA SAPATA M16 ACO CARBONO + PA H=99MM COD 2504 + SAPATA NIVELADORA 82.3MM PA COD 2417 - SEM APOIO DE PU	Unitário

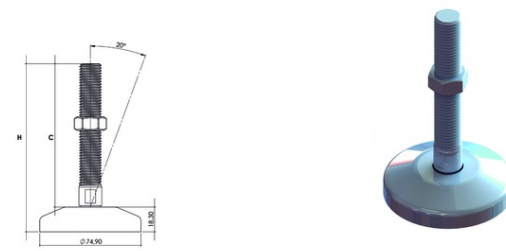
Tripé Ø 60,3



FORNECIDO COM PARAFUSOS E PORCAS

Código	Descrição	Unidade de Venda
2160	Tripé Ø 60,3	Unitário
3013010656	TRIPE 60.3MM PA COD 2160 + HASTE PARA SAPATA M16 ACO CARBONO + PA H=99MM COD 2504 + SAPATA NIVELADORA 82.3MM PA COD 2417 - SEM APOIO DE PU	Unitário
3013011108	TRIPE 60.3MM PA COD 2160 + HASTE PARA SAPATA M16 AISI 304 H=99MM COD 2500 + SAPATA NIVELADORA 82.3MM PA COD 2417 - SEM APOIO DE PU	Unitário

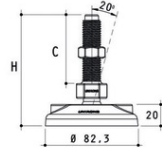
Sapata niveladora Inox



*FORNECIDO COM PORCAS AISI 304

Código	Descrição	Material	C (mm)	H (mm)	Unidade de Venda
4406	Haste para Sapata M16	Aço Inox 304	90	125	Unitário

Sapata niveladora + haste



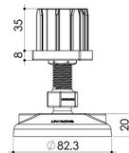
*FORNECIDO COM PORCAS AISI 304



Código	Descrição	Material	C (mm)	H (mm)	Unidade de Venda
2500	Haste para Sapata M16	Aço Inox 304	57	99	Unitário
2501	Haste para Sapata M16	Aço Inox 304	95	135	Unitário
2502	Haste para Sapata M16	Aço Zincado 102	57	99	Unitário
2503	Haste para Sapata M16	Aço Zincado 102	95	135	Unitário
2504	Haste para Sapata M16	Aço Carbono + PA	60	99	Unitário

Código	Descrição	Unidade de Venda
2417	Sapata Niveladora Ø 82,3 PA	Unitário
3014010702	82.3MM PA COD 2417 + HASTE PARA SAPATA M16 AISI 304 H=135MM COD 2501 - SEM APOIO DE PU	Unitário
3014010660	82.3MM PA COD 2417 + HASTE PARA SAPATA M16 AISI 304 H=99MM COD 2500 - SEM APOIO DE PU	Unitário

Sapata niveladora + haste + tampão quadrado

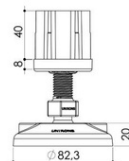


*FORNECIDO COM PORCAS AISI 304



Código	Descrição	Unidade de Venda
3013015527	APOIO TAMPÃO QUAD 40X40 + LATÃO PARA TUBO T=1.5 E T=2 M16 COD 3547 + HASTE PARA SAPATA M16 AISI H=99MM COD 2500 + SAPATA NIVELADORA 82.3MM PA COD 2417 + APOIO DE PU 72.3MM PU COD 2163	Unitário
3013015528	APOIO TAMPÃO QUAD 40X40 PA+LATÃO PARA TUBO T=2.5 E T=2.65 M16 CD 3550 + HASTE PARA SAPATA M16 AISI 304 H=99MM COD 2500 + SAPATA NIVELADORA 82,3MM PA COD 241 + APOIO DE PU 72.3MM PU COD 2163	Unitário

Sapata niveladora + haste + tampão redondo

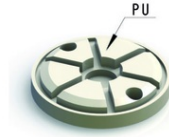
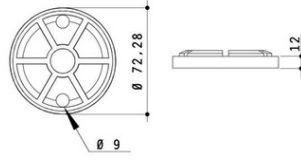


*FORNECIDO COM PORCAS AISI 304



Código	Descrição	Unidade de Venda
3013015529	TAMPÃO RED 48.3MM PA + LATÃO COD 2214 + HASTE PARA SAPATA M16 AISI H=99MM COD 2500 + SAPATA NIVELADORA 82.3MM PA COD 2417 + APOIO DE PU 72.3MM PU COD 2163	Unitário
3013015530	TAMPÃO RED 60.3MM PA + LATÃO COD 2215 + HASTE PARA SAPATA M16 AISI H=99MM COD 2500 + SAPATA NIVELADORA 82.3MM PA COD 2417 + APOIO DE PU 72.3MM PU COD 2163	Unitário

Apoio de PU



Código	Descrição	Unidade de Venda
2163	Apoio de PU	Unitário